

MAIN APPLICATION: RESIDENTIAL AND INDUSTRIAL DOOR - INDUSTRIAL MACHINE - PRODUCTION LINE
APPLICAZIONI PRINCIPALI: PORTONI RESIDENZIALI ED INDUSTRIALI - MACCHINARI INDUSTRIALI - LINEE DI PRODUZIONE

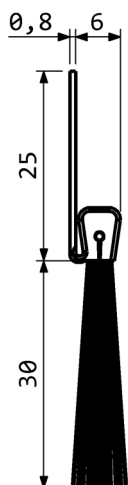


MAIN FEATURES AND MATERIALS
PRINCIPALI CARATTERISTICHE E MATERIALI

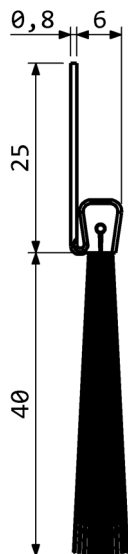
Base size Spessore della base	6 mm
Standard length Lunghezza standard	2000 mm
Shaped base metal in galvanized steel Base metallica in lamiera zincata	
Polypropilene bristle - working temperatures -20°C/+80°C Setole in polipropilene - temperature di esercizio -20°C/+80°C	

THE MANUFACTURER RESERVES THE RIGHT TO MAKE TECHNICAL CHANGES WITHOUT NOTICE - IL PRODUTTORE SI RISERVA LA FACOLTÀ DI APPORTARE MODIFICHE TECNICHE SENZA PREAVVISO

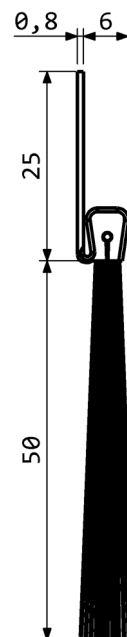
SB-127AHT55LZ



SB-127AHT65LZ



SB-127AHT75LZ



CODE CODICE	HEIGHT ALTEZZA mm	BRISTLE SETOLA mm	LENGTH LUNGHEZZA mm	PACKING IMBALLO PCS
SB-127AHT55LZ2000	30	0,20	2000	25
SB-127AHT65LZ2000	40	0,20	2000	20
SB-127AHT75LZ2000	50	0,27	2000	18

THE MANUFACTURER RESERVES THE RIGHT TO MAKE TECHNICAL CHANGES WITHOUT NOTICE - IL PRODUTTORE SI RISERVA LA FACOLTÀ DI APPORTARE MODIFICHE TECNICHE SENZA PREAVVISO